



SCOPRI LA TUA  
**S-CROSS  
HYBRID**

# rallycar srl

dal 1986



**100<sup>th</sup>**  
ANNIVERSARY

Gli equipaggiamenti standard ed opzionali disponibili potrebbero variare da un mercato all'altro. Le specifiche, le fotografie e le illustrazioni presenti in questo catalogo potrebbero fare riferimento a modelli non disponibili sul mercato nazionale. Per conoscere in dettaglio il contenuto degli equipaggiamenti, vi invitiamo a rivolgervi alla Rete Ufficiale. Le informazioni e le illustrazioni riportate in questo catalogo si basano sulle caratteristiche tecniche della vettura al momento della stampa. Nell'ambito di una politica di costante aggiornamento del prodotto, Suzuki si riserva di modificare in qualsiasi momento e senza preavviso le caratteristiche tecniche, gli equipaggiamenti, le opzioni, i materiali, i prezzi, i modelli e i colori. Si riserva inoltre il diritto di sospendere la commercializzazione di alcuni modelli. La riproduzione dei colori della carrozzeria, dei tessuti e dei rivestimenti interni è indicativa in quanto le tecniche di stampa non permettono una riproduzione fedele dei colori. Pertanto questo catalogo, che fornisce informazioni di carattere generale, non è un documento contrattuale.

Seguici su       Suzuki.it



ITA01-CSCRO-C24

Questo catalogo è stampato su carta ecologica 

# S-CROSS HYBRID





# The next level SUV

Abbiamo dato alla parola Hybrid una nuova dimensione. Abbiamo progettato un nuovo modo di viaggiare. Abbiamo reso sicure strade che non pensavi di esplorare. Abbiamo progettato un SUV di livello superiore, lo abbiamo fatto per te.

## SUV nell'animo e nell'aspetto

Ci viene insegnato a non giudicare dall'abito.  
Ma S-Cross Hybrid è esattamente quello che sembra:  
muscolosa e agile, forte e pronta a farti arrivare  
ovunque tu voglia andare, portando con te tutto  
ciò di cui hai bisogno.





## Puro stile SUV

La prima impressione è importante e sono i particolari a costruirla.

S-Cross Hybrid colpisce subito per la forza del suo design e si fa ricordare per i suoi dettagli unici.



### Gruppi ottici anteriori e posteriori a LED

I fari anteriori e i fanali posteriori a LED sono caratterizzati da una firma luminosa a tre elementi. Abbaglianti ed anabbaglianti a LED garantiscono sempre il massimo della sicurezza in qualsiasi condizione di visibilità.



### Un frontale imponente

La griglia frontale con finitura piano-black trasmette subito tutta la forza di S-Cross Hybrid. L'emblema Suzuki è sospeso al suo interno da un listello che unisce visivamente i due fari, sottolineando lo sguardo aggressivo della vettura.



### Dettagli di carattere

I passaruota squadriati aggiungono carattere e funzionalità agli esterni, proteggendo la vettura nella guida in off-road. Gli skid plate anteriori e posteriori rafforzano lo stile robusto della vettura.

### Barre al tetto integrate

Le barre silver uniscono estetica e funzionalità, con impatto minimo sull'efficienza aerodinamica della vettura.



# Spazio per la tua vita

All'interno di S-Cross Hybrid trovi tutto lo spazio che serve, per la tua vita quotidiana e per le tue avventure. Le ampie vetrate garantiscono luce e piena visibilità sulla bellezza dei luoghi che puoi raggiungere.



## Spazio per cinque


Con oltre 80cm di distanza tra le sedute, S-Cross Hybrid assicura il massimo del confort per cinque passeggeri, qualunque sia la distanza da percorrere.



**Clima automatico bi-zona**  
Grazie al clima regolabile separatamente, guidatore e passeggero possono personalizzare la temperatura in base alle proprie preferenze.



**Rivestimenti sedile**  
I sedili ergonomici sono rivestiti in pelle nei supporti laterali di seduta e schienale\*\*. Le parti centrali sono caratterizzate da una trama tessuta per il massimo del confort e della robustezza, in pieno stile SUV.



**Sedili anteriori riscaldati**  
S-Cross Hybrid è pronta ad affrontare qualsiasi clima, grazie ai sedili riscaldabili e regolabili separatamente su due livelli di temperatura.



## Tetto panoramico\*

Due pannelli scorrevoli creano un affaccio amplissimo sul cielo per tutti gli occupanti.

\*Solo versioni Starview  
\*\* Solo versioni Starview e TOP+



**Seduta posteriore regolabile**  
Gli schienali dei sedili posteriori possono essere regolati separatamente su due posizioni, per aumentare il confort dei passeggeri o massimizzare lo spazio di carico.

# Connessa con il mondo

Partire per l'avventura senza perdere il contatto col resto del mondo. Grazie ai sistemi di connettività, chiunque tu voglia raggiungere è sempre a portata di mano.



## Display HD da 9" e navigatore integrato\*

Il nuovo infotainment ha tutto quello che serve per essere sempre connessi: Android Auto®, Apple CarPlay® con connessione wireless, comandi vocali e sistema Bluetooth® con possibilità di straming audio. Di serie anche navigatore integrato, radio digitale DAB, presa USB con lettore multimediale. Tutto a portata di mano attraverso l'ampio schermo touch HD 9"



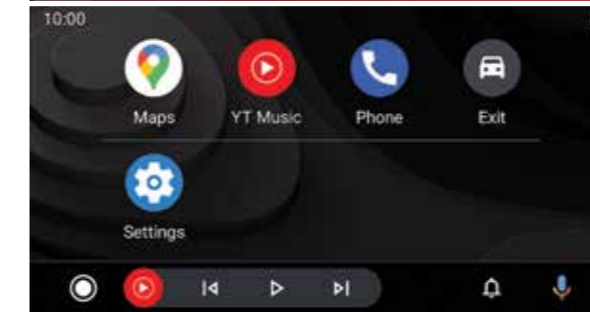
Display touch HD 9"



## Connettività Smartphone

**Apple CarPlay®** ti permette di connettere il tuo iPhone in modalità wireless o attraverso cavo USB.

Puoi gestire chiamate, accedere alla tua musica e ai servizi di streaming audio, mandare e ricevere messaggi o navigare a destinazione con la tua app preferita. Tutti i servizi sono disponibili attraverso il touchscreen o con i comandi vocali di Siri.



**Android Auto®** da adesso ti permette di collegare il tuo dispositivo Android in modalità wireless, un metodo più semplice e sicuro per usare il tuo smartphone in macchina.

Puoi gestire tutte le tue mappe, i media e le app di messaggistica preferiti semplicemente abbinando il tuo smartphone Android al display della tua nuova S-Cross Hybrid.

\*Solo versioni TOP+ e Starview

\*Note legali: Apple CarPlay™ è disponibile nei paesi riportati nel seguente link:<http://www.apple.com/ios/feature-availability/#applecarplay-applecarplay>. Per maggiori dettagli, inclusi i modelli di iPhone™ compatibili con Apple CarPlay™ consultare: <http://www.apple.com/ios/carplay/> Apple™, Apple CarPlay™ e iPhone™ sono marchi registrati di Apple™ Inc. negli Stati Uniti e in altri paesi. Android Auto™ è disponibile nei paesi riportati nel seguente link: <https://www.android.com/auto/#hit-the-road>. La maggior parte dei telefoni con Android™ 5.0+ è compatibile con Android Auto™:<https://support.google.com/androidauto/#6140477> Android™, Android Auto™, Google™, Google Play™ e altri sono marchi registrati di Google Inc. MirrorLink™ è compatibile con gli smartphone riportati nel seguente link: <https://cert.mirrorlink.com/ProductListing/MirrorLink> è un marchio registrato di Car Connectivity Consortium LLC. \*Bluetooth® è un marchio registrato Bluetooth SIG, Inc.

# Vivi connesso

Possedere una Suzuki non è mai stato così semplice. Resta sempre aggiornato sulle esigenze della tua auto, controlla il suo utilizzo, i suoi parametri direttamente dal tuo smartphone.



## SUZUKI connect

Le sette funzioni di assistenza disponibili nella App SUZUKI CONNECT consentono di monitorare l'auto in ogni momento. Basta scaricarla per comunicare con la tua Suzuki.



### Notifica di stato

La notifica di stato ti avvisa quando hai dimenticato di chiudere le porte o di spegnere le luci. Le porte possono essere bloccate a distanza. Inoltre è possibile controllare il livello del carburante, l'autonomia ed il consumo medio di carburante direttamente sulla home page della App.



### Localizzatore parcheggio

Questa funzione ti aiuta a ritrovare la tua auto salvando l'ultima posizione in cui si è fermata aiutandoti a localizzarla attraverso la mappa sullo schermo del tuo smartphone. È anche possibile condividere la posizione del parcheggio con i tuoi familiari e amici.



### Cronologia sessioni di guida

Attraverso la App puoi controllare e gestire le sessioni di guida degli ultimi 18 mesi. Inoltre puoi separare i dati per conducente o per viaggio e classificarli in base all'uso privato o professionale. Questi dati possono essere esportati in formato CSV.



### Avviso di Geofencing e Coprifuoco

Impostando i parametri dell'area e dell'ora, puoi essere avvisato quando la macchina ha lasciato o è entrata in una determinata area. L'avviso di coprifuoco segnala quando l'auto non è rientrata all'interno di un'area stabilita nell'orario impostato.



### Notifiche di sicurezza

Due notifiche di sicurezza ti permettono di sapere se l'auto che hai parcheggiato è stata forzata e l'allarme si è attivato o se il motore è stato avviato quando non previsto.



### Notifica accensione spia

Se si verifica un malfunzionamento, viene inviata una notifica allo smartphone, indicando la causa e le azioni consigliate. Attraverso la App puoi chiamare il concessionario o richiedere assistenza stradale.



### Manutenzione periodica / notifica di richiamo

Quando si avvicina il momento della manutenzione periodica viene inviato un avviso sullo smartphone. Sempre tramite notifica vengono inviati avvisi in caso di campagna di assistenza tecnica o di richiamo.

# Aperti verso nuovi spazi



Con S-Cross Hybrid la vita merita di essere vissuta appieno.  
Qualunque sia il viaggio che stai percorrendo, S-Cross hybrid mantiene le sue promesse.



### Spazio di carico flessibile

I sedili reclinabili 60:40 e il piano di carico posizionabile su due livelli rendono semplicissimo trasportare bagagli di qualsiasi tipo.



### Console superiore

La console frontale superiore include le luci di lettura e un comodo vano porta-occhiali.

### Box centrale

La console centrale ospita una presa USB e fornisce tutto lo spazio necessario per ospitare il tuo smartphone e altri piccoli oggetti.

### Bracciolo posteriore

Il bracciolo posteriore include due portabottiglie per i passeggeri posteriori.

### Bracciolo anteriore

Il bracciolo anteriore può essere regolato su due posizioni e incorpora un ampio vano portaoggetti.

### Tasca sedile

La tasca dietro al sedile del passeggero è sempre facilmente raggiungibile per riporre libri, mappe o il tuo tablet.

# AllGrip, per affrontare tutte le strade

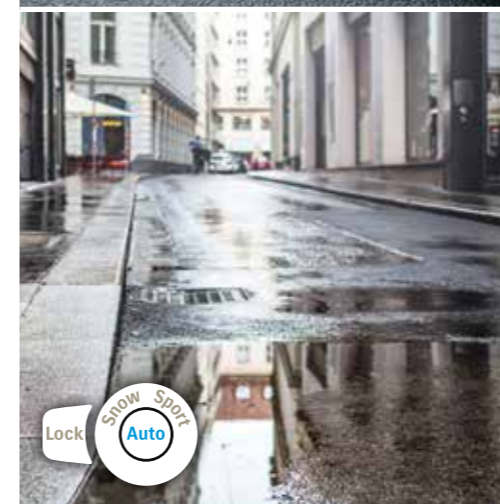
S-Cross Hybrid è il SUV che ti garantisce il pieno controllo di guida in ogni situazione e su ogni terreno, grazie alla Tecnologia ALLGRIP.



## ALLGRIP SELECT

### Quattro modalità di guida

Sulle versioni 4WD AllGrip, S-Cross Hybrid permette di gestire 4 differenti modalità di guida, facilmente selezionabili attraverso il comando sul tunnel centrale. Scegli il tipo di percorso, a tutto il resto penserà il sistema AllGrip Select.



### Modalità Auto

La modalità Automatica è ideale per la vita di tutti i giorni, favorisce l'efficienza nei consumi e, in base alle condizioni stradali e stile di guida, trasferisce la coppia all'asse posteriore in modo automatico per garantire la massima sicurezza.



### Modalità Sport

Esalta le performance di S-Cross Hybrid, aumentando la risposta del motore e migliorando le prestazioni in curva, assegnando più coppia alle ruote posteriori.



### Modalità Snow

Perfetta sulla neve, su strade sterrate e altre superfici sdruciolevoli. Migliora la trazione in accelerazione e favorisce la stabilità regolando in maniera automatica l'erogazione della coppia.



### Modalità Lock

In caso di fondo estremamente sdruciolevole, ghiaccio, fango o sabbia, il sistema assegna più coppia alle ruote posteriori sfruttando il controllo di trazione e rende agevole la guida anche in condizioni estreme. Raggiunti i 60 km/h, passa alla modalità Snow.

# Protezione e sicurezza

La sensazione di poter andare ovunque è seconda solo alla consapevolezza che la Tecnologia Suzuki protegge sempre te e i tuoi passeggeri. Sistemi di sicurezza sempre aggiornati, sensori e tecnologia avanzati, rendono il tuo viaggio a bordo di S-Cross Hybrid confortevole e rilassante.



# Guida assistita

Un guidatore attento ha sempre gli occhi sulla strada e su cosa accade attorno a lui. Con S-Cross Hybrid i tuoi occhi si moltiplicano, grazie a una videocamera monoculare, un sensore laser e un radar che ti aiutano a tenere tutto sotto controllo.



**Il sistema di guida assistita Suzuki**  
Suzuki si impegna a fornire sicurezza e tranquillità in tutte le situazioni. Uno degli aspetti più importanti dell'esperienza di guida è la fiducia nel tuo mezzo. Il sistema di guida assistita Suzuki è la nostra risposta per rendere ogni tuo viaggio più semplice e sicuro.

\*Esistono limiti tecnici alla capacità di videocamere e sensori di riconoscere segnali e ostacoli. Questi possono dipendere dalle condizioni climatiche e dallo stato di manutenzione della vettura. Guida sempre con cautela, senza affidarti totalmente ai sistemi di ausilio alla guida, regola la velocità e le distanze di sicurezza in base alle condizioni ambientali e a quelle del traffico.



## Sistema "attentofrena"

Il sistema è in grado di riconoscere il rischio di impatto frontale e diagonale e avvertire il guidatore con segnali acustici e luminosi. In caso di necessità può intervenire frenando autonomamente per prevenire l'impatto o ridurne l'effetto, riconoscendo ostacoli statici, auto, ciclisti e pedoni attraverso il doppio sensore DSBS II



## Sistema "guidadritto" - Avviso di superamento corsia con sterzo attivo e mantenimento della corsia

Quando l'ACC è attivo il sistema "guidadritto" mantiene il veicolo centrato nella sua corsia attraverso continui input sullo sterzo.



## Sistema "guardastrada"

Il sistema monitora lo stato del conducente attraverso una camera digitale montata in plancia che osserva il volto del conducente per rilevare distrazione o segnali di stanchezza. In tal caso verrà segnalato al conducente di fare una pausa, prestare attenzione attraverso messaggi nel Mydrive.



## Sistema "occhioallimito"

Quando il sistema riconosce un segnale stradale come un limite di velocità o un divieto di sorpasso, lo mostra all'interno del MyDrive a colori per aiutarti a ricordare quali limiti e segnali sono in vigore in quello specifico tratto di strada.



## Adaptive Cruise Control e sistema "failafila"

Il cruise control adattativo è in grado di mantenere una distanza costante preimpostata rispetto al veicolo che precede, assicurando sempre di rimanere nei margini di sicurezza in ogni condizione di traffico.

Sulle versioni con cambio automatico è inoltre presente il sistema "failafila": la vettura è in grado di arrivare all'arresto completo e di ripartire in totale autonomia quando il traffico che precedere ricomincia a scorrere.



## Sistema "guardaspalle"

Quando si è in marcia, il sistema rileva la presenza di vetture negli angoli ciechi. Accende una luce all'interno degli specchi laterale per informare il guidatore dell'eventuale pericolo. Nel caso in cui le frecce venissero azionate in presenza di un ostacolo, un segnale acustico avvertirà del rischio di collisione.



## Sistema "partifacile"

Questa funzione rende semplicissima ogni partenza in salita, mantenendo frenata la vettura per alcuni secondi nel momento in cui si rilascia il pedale, dando il tempo di dosare la ripartenza facilmente con l'acceleratore.

# Illumina la tua strada

La Tecnologia di S-Cross Hybrid ti assiste in ogni tipo di situazione di guida, anche al buio e con scarsa visibilità.



## Sistema "vaipure"

In fase di retromarcia, uscendo ad esempio da un parcheggio, questo sistema è in grado di monitorare il sopraggiungere di altre vetture negli angoli ciechi. Quando questo si verifica, la vettura emette un avviso acustico e luminoso per avvertire il rischio di impatto.



## Videocamera 360°

La videocamera 360° garantisce ulteriore sicurezza e comfort. Utilizza quattro videocamere (anteriore, posteriore e laterali) per fornire più viste, compresa una vista sintetica 3D e una vista dall'alto, per garantire manovre precise e sicure.\*

\*La videocamere 360° rappresenta un ausilio alla guida, non può sostituire il controllo degli spazi che circondano la vettura, che vanno sempre monitorati durante la guida e prima di mettere in moto la vettura.



## Sensori anteriori e posteriori

I sensori ad ultrasuoni nei paraurti rilevano la presenza di ostacoli e avvertano il guidatore con suoni e rappresentazioni grafiche su display multifunzione.



# Gamma colori

CONFIGURA LA TUA  
S-CROSS HYBRID



Bianco Santorini (pastello)



Bianco Artico (met.)



Argento New York (met.)



Rosso Siviglia (met.)



Arancione Grand Canyon (met.)



Nero Dubai (met.)

# Gamma colori - Kuro



Grigio Oslo



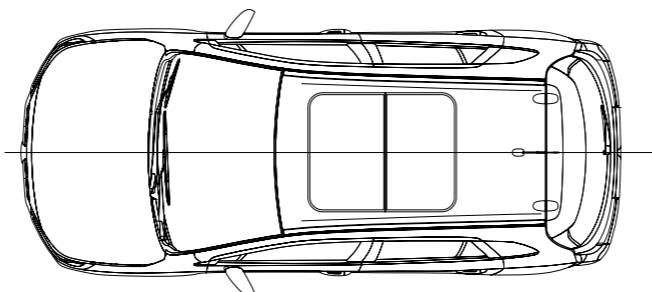
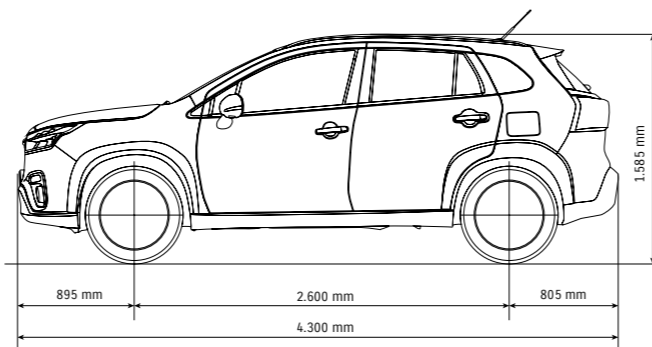
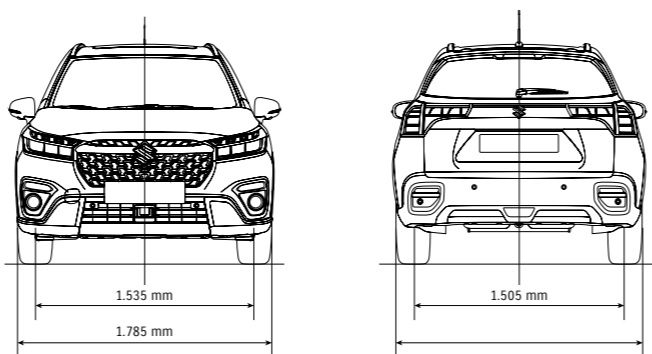
Avorio Africa



Blu Capri

## SCHEDE TECNICHE

Alimentazione	IBRIDO 48V			
	1.4 BOOSTERJET			
Motore	2WD		4WD	
Trazione	6MT		6AT	
Trasmissione	6MT		6AT	
<b>DIMENSIONI</b>				
Lunghezza massima [mm]	4.300	4.300	4.300	4.300
Larghezza massima [mm]	1.785	1.785	1.785	1.785
Altezza massima [mm]	1.585	1.585	1.585	1.585
Interasse [mm]	2.600	2.600	2.600	2.600
Carreggiata anteriore [mm]	1.535	1.535	1.535	1.535
Carreggiata posteriore [mm]	1.505	1.505	1.505	1.505
Altezza minima da terra [mm]	175	175	175	175
Raggio minimo di sterzata [m]	5,4	5,4	5,4	5,4
Spazio bagagliaio - Sedili in posizione normale Pianale basso [l]	440	440	440	440
Spazio bagagliaio - Sedili in posizione normale Pianale alto [l]	293	293	293	293
Spazio bagagliaio - Sedili in posizione reclinata Pianale basso [l]	875	875	-	-
Spazio bagagliaio - Sedili in posizione reclinata Pianale alto [l]	665	665	665	665
Volume massimo bagagliaio [l]	1.269	1.269	1.269	1.269
Angolo di attacco [gradi]	-	-	-	-
Angolo di dosso [gradi]	-	-	-	-
Angolo di uscita [gradi]	-	-	-	-
<b>PESO</b>				
In ordine di marcia (con conducente) [kg]	1.280	1.360	1.285	1.310
Complessivo [kg]	1.685	1.755	1.755	1.780
Rimorchiabile [kg]	1.500	1.500	1.200	1.200
<b>MOTORE</b>				
Tipo motore	K14D	K14D	K14D	K14D
Numero cilindri	4	4	4	4
Numero valvole	16	16	16	16
Cilindrata [cm³]	1373	1373	1373	1373
Alesaggio [mm]	73	73	73	73
Corsa [mm]	82	82	82	82
Rapporto di compressione	10,9 +/- 0,5	10,9 +/- 0,5	10,9 +/- 0,5	10,9 +/- 0,5
Potenza massima [kW]	80,9	80,9	80,9	80,9
Potenza massima [CV]	110	110	110	110
Giri potenza massima [rpm]	4500	4500	4500	4500
Coppia massima [Nm]	235	235	235	235
Giri coppia massima [rpm]	2.000-3.000	2.000-3.000	2.000-3.000	2.000-3.000
Alimentazione	Iniezione diretta	Iniezione diretta	Iniezione diretta	Iniezione diretta
<b>MOTORE ELETTRICO</b>				
Categoria	Ibrido	Ibrido	Ibrido	Ibrido
Potenza massima [kW]	12,2	12,2	12,2	12,2
Tensione di impiego [V]	48	48	48	48
<b>TRASMISSIONE</b>				
Tipo trasmissione	Manuale	Manuale	Automatico	Automatico
Rapporti di trasmissione	I	3,615	3,615	4,044
	II	1,955	1,955	2,371
	III	1,207	1,207	1,556
	IV	0,886	0,886	1,159
	V	0,738	0,738	0,852
	VI	0,644	0,644	0,672
	Retromarcia	3,481	3,481	3,193
Rapporto minimo (in caso di cambio CVT)	n/a	n/a	3,193	
Rapporto massimo (in caso di cambio CVT)	n/a	n/a	n/a	
Rapporto finale	4,059	4,059	3,502	
Rapporto al riduttore (normale)	n/a	n/a	n/a	
Rapporto al riduttore (ridotto)	n/a	n/a	n/a	
<b>TELAIO</b>				
Sospensioni anteriori	MacPherson con molla elicoidale	MacPherson con molla elicoidale	MacPherson con molla elicoidale	MacPherson con molla elicoidale
Sospensioni posteriori	Barra di Torsione	Barra di Torsione	Barra di Torsione	Barra di Torsione
Freni anteriori	A disco ventilati	A disco ventilati	A disco ventilati	A disco ventilati
Freni posteriori	A disco	A disco	A disco	A disco
Pneumatici di primo impianto	215/55 R17 94V	215/55 R17 94V	215/55 R17 94V	215/55 R17 94V
Cerchi di primo impianto	17 X 6 1/2 J	17 X 6 1/2 J	17 X 6 1/2 J	17 X 6 1/2 J



A partire dal 1° settembre 2017 i veicoli sono omologati secondo la procedura di prova armonizzata a livello internazionale (World Harmonised Light Vehicle Test Procedure, WLTP), che è una procedura di prova nuova e più realistica per misurare il consumo di carburante e le emissioni di CO<sub>2</sub>. A partire dal 1° settembre 2018, per nuove omologazioni, la procedura WLTP ha sostituito integralmente l'attuale procedura di prova, ovvero il nuovo ciclo di guida europeo (NEDC). A causa delle condizioni di prova più realistiche, il consumo di carburante e le emissioni di CO<sub>2</sub> misurati secondo la procedura WLTP sono in molti casi più elevati rispetto a quelli misurati con il NEDC.

<b>CAPACITÀ</b>				
Porte	5	5	5	5
Posti	5	5	5	5
Serbatoio carburante [l]	47	47	47	47
<b>CONSUMI ED EMISSIONI (WLTP)*</b>				
(WLTP)* ciclo combinato (litri/100km)	5,4	5,6	5,8	6,1
(WLTP)* combinato CO <sub>2</sub> (g/km)	121	131	132	141
<b>DIRETTIVA</b>				
Euro 6E bis				

\*Valori validi unicamente per accessori impiantati ai fini del calcolo delle emissioni e dei consumi, montati in concessionaria prima dell'immatricolazione della vettura.

## EQUIPAGGIAMENTI

	TOP	TOP+	TOP+ KURO	STARVIEW	STARVIEW KURO
<b>ESTERNI</b>					
Griglia anteriore Black	•	•	•	•	•
Cerchi in lega 17"	•	-	-	-	-
Cerchi in lega 17" BiColor	-	•	-	-	-
Cerchi in lega 17" Black	-	-	•	-	•
Estensioni passaruota Black	•	•	•	•	•
Barre al tetto in alluminio	•	•	-	•	-
Barre al tetto in alluminio Black	-	-	-	-	•
Spoiler posteriore al tetto	•	•	•	•	•
Retrovisori in tinta	•	•	-	•	-
Retrovisori Black	-	-	•	-	•
Retrovisori regolabili elettricamente	•	•	•	•	•
Retrovisori riscaldabili	•	•	•	•	•
Retrovisori ripiegabili elettricamente	•	•	•	•	•
Retrovisori con indicatori di direzione integrati	•	•	•	•	•
Maniglie in tinta carrozzeria	•	•	-	•	-
Maniglie in tinta black	-	-	•	-	-
Lunotto e vetri posteriori oscurati	•	•	•	•	•
Fari full LED	•	•	•	•	•
Griglia anteriore Black	•	•	•	•	•
Fari posteriori a LED	•	•	•	•	•
Fendinebbia	•	•	•	•	•
Fendinebbia LED	-	-	•	-	•
Tetto apribile in vetro	-	-	-	•	•
<b>INTERNI E COMFORT</b>					
Sedili in tessuto	•	-	-	-	-
Sedili in materiali pregiati	-	•	-	-	-
Sedili in materiali pregiati con cuciture a contrasto orange	-	-	•	-	•
Cuffia cambio con cuciture orange	-	-	-	-	•
Sedili anteriori riscaldabili	•	•	•	•	•
Sedile guida regolabile in altezza	•	•	•	•	•
Volante regolabile in altezza	•	•	•	•	•
Volante regolabile in profondità	•	•	•	•	•
Inserti Piano Black su pannelli porta	-	-	-	-	•
Modanatura piano black console cambio	-	-	•	-	•
Poggiabraccio centrale anteriore	•	•	•	•	•
Poggiabraccio centrale posteriore	•	•	•	•	•
Comandi audio al volante	•	•	•	•	•
Volante in pelle	•	-	•	•	•
Volante in pelle con cuciture Orange	-	-	•	-	•
Paddle cambio al volante	• (solo AT)	• (solo AT)	-	•	•
Specchietto retrovisore elettrocromico	•	•	•	•	•
Alzacristalli elettrici anteriori	•	•	•	•	•
Alzacristalli elettrici posteriori	•	•	•	•	•
Climatizzatore automatico bizona	•	•	•	•	•
Sedili posteriori abbattibili sdoppiati (60:40)	•	•	•	•	•
Telecamera posteriore con misuratore di distanza	•	•	•	•	•
Telecamera anteriore	-	•	•	•	•
Videocamera 360°	-	•	•	•	•
Sensori di parcheggio posteriori	•	•	•	•	•
Sensori di parcheggio anteriori	•	•	•	•	•
Sistema "failafila" - Cruise control con funzione Stop&Go	• (solo AT)	• (solo AT)	-	•	•
Hill Hold Control	•	•	•	•	•
Sensore crepuscolare con luci automatiche	•	•	•	•	•

Sensore pioggia	•	•	•	•	•
Sistema "chiavintasca" - keyless	•	•	•	•	•
Presse 12V nel vano poggiatesta	•	•	•	•	•
Presse 12V nel baule	•	•	•	•	•
Sistema Start & Stop	•	•	•	•	•
<b>INFOTAINMENT</b>					
Sistema multimediale con schermo touch 9"	•	•	•	•	•
Navigatore integrato	•	•	•	•	•
Radio DAB	•	•	•	•	•
Presse USB	•	•	•	•	•
Apple CarPlay® connessione wireless	•	•	•	•	•
Android Auto® connessione wireless	•	•	•	•	•
Bluetooth®	•	•	•	•	•
Sistema "My Drive" con schermo a colori	•	•	•	•	•
4 Altoparlanti	•	-	-	-	-
5 Altoparlanti	-	•	•	•	•
2 Tweeter	•	•	•	•	•
Suzuki Connect - Servizi connessi	•	•	•	•	•
<b>SICUREZZA</b>					
Airbag frontali	•	•	•	•	•
Airbag laterali	•	•	•	•	•
Airbag a tendina	•	•	•	•	•
Sistema "attentofrena" Liv.2 - Frenata automatica d'emergenza con riconoscimento pedone e ciclista	•	•	•	•	•
Sistema "guidadritto" - Avviso superamento corsia con sterzo attivo	•	•	•	•	•
Sistema "guidadritto" - Mantenimento corsia	•	•	•	•	•
Sistema "guardalastrada" - Monitoraggio colpi di sonno	•	•	•	•	•
Sistema "occhioallimito Liv.2" - Intelligent speed assist	•	•	•	•	•
Sistema "guardaspalle" - Monitoraggio angoli ciechi	•	•	•	•	•
Sistema "vaipure" - Monitoraggio angoli ciechi in retromarcia	•	•	•	•	•
Sistema "nontabbaglio" - Abbaglianti automatici	•	•	•	•	•
e-Call	•	•	•	•	•
ESP+TCS+ABS	•	•	•	•	•
TPMS - Sensore pressione pneumatici	•	•	•	•	•
Sistema ISOFIX per ancoraggio seggiolini	•	•	•	•	•
Adaptive Cruise Control (ACC)	•	•	•	•	•



# Suzuki. Qualità garantita.

## SUZUKI 3PLUS

Il pacchetto Suzuki 3Plus incluso nel prezzo della vettura, comprende:

• 3 anni o 100.000 km di GARANZIA

Il periodo di garanzia, per tutte le vetture Suzuki, decorre dalla data di prima immatricolazione e ha una validità di 36 mesi o 100.000 km a seconda dell'evento che si verifica per primo; 6 anni per la corrosione passante sul modello Jimny e 12 anni su tutte le altre vetture. La garanzia è valida e riconosciuta anche in caso di trasferimento di proprietà.

• 5 ANNI O 100.000 KM DI GARANZIA SUL SISTEMA IBRIDO

I componenti del sistema ibrido sono coperti da difetti di fabbricazione o di assemblaggio, a partire dalla data di prima immatricolazione e per un periodo di 60 mesi o 100.000 km, a seconda dell'evento che si verifica per primo.

• 3 anni di ASSISTENZA STRADALE "SUZUKI ROAD ASSISTANCE"

L'assistenza stradale Suzuki, in collaborazione con Allianz-Global Assistance (numero verde 800-84.66.57), è valida in tutta Europa dalla data di prima immatricolazione per 36 mesi. Con l'assistenza stradale Suzuki avrai sempre la garanzia di essere assistito da chi conosce bene la tua auto.

• 3 anni di CONTROLLI GRATUITI

Tutte le volte che la tua vettura transiterà presso un Riparatore Autorizzato Suzuki sarà sottoposta a 23 controlli e così avrai sempre la certezza di avere il veicolo in perfette condizioni per poter viaggiare tranquillo.

Puoi consultare l'elenco dei controlli gratuiti sul nostro sito [www.suzuki.it](http://www.suzuki.it).

## QUALITÀ SUZUKI

Ogni veicolo Suzuki viene sottoposto a minuziosi ed accurati controlli di qualità dal Costruttore; l'elevata qualità del tuo veicolo sarà garantita dalla regolare manutenzione programmata (Suzuki Smile - La chiave per un'auto sempre perfetta) avvalendoti dell'esperienza della rete dei Concessionari Ufficiali e dei Riparatori Autorizzati. I controlli gratuiti di Suzuki 3Plus, insieme alla garanzia, all'assistenza su strada e alla regolare manutenzione programmata, garantiscono un'auto perfetta e affidabile in ogni circostanza. Suzuki è sempre alla guida con te e ti offre, compreso nel tagliando periodico, la proroga del servizio di Assistenza Stradale.

## SUZUKI FINANCE

Scopri presso le Concessionarie aderenti tutti i vantaggi delle tante offerte finanziarie studiate da Suzuki, in collaborazione con Agos Ducato, per soddisfare ogni esigenza di finanziamento.

## MY SUZUKI

È un'innovativa area a te riservata dove potrai registrarti e beneficiare di servizi riservati come il download del libretto digitale di garanzia e di contenuti speciali. Scopri tutti i dettagli su [www.suzuki.it](http://www.suzuki.it).

Suzuki è un modo di vedere il mondo, attraverso i prodotti che hanno fatto la storia e reso il marchio Suzuki famoso in 5 continenti, portandolo a essere leader mondiale nella produzione dei famosi 4x4, delle potenti motociclette, dei pratici scooter e dei versatili motori fuoribordo, oltre, naturalmente, alle autovetture stradali. Scegliere Suzuki vuol dire affidarsi ai valori di sportività e qualità sui quali è fondata l'azienda, ma anche condividere una vera e propria filosofia aziendale incentrata sempre sulla totale soddisfazione del Cliente.



***S-CROSS***  
***HYBRID***

